



|                              |    |
|------------------------------|----|
| Logo                         | 03 |
| Colori                       | 04 |
| Margini di rispetto          | 05 |
| Applicazioni del logo        | 06 |
| Divieti                      | 07 |
| Caratteri istituzionali      | 08 |
| Uso congiunto con logo unina | 10 |
| Coordinato di cancelleria    | 11 |
| Totem e segnaletica          | 12 |

## LOGO

Il logo rappresenta il primo e più importante veicolo della nuova immagine del Dipartimento di Medicina Veterinaria e Produzioni Animali.

Il nuovo logo è costituito da una parte grafica (simbolo del cavallo su iniziali M V) e da una parte di testo (nome del dipartimento). Perché la forza di comunicazione risulti di forte impatto, il logo dovrà essere sempre visualizzato con le proporzioni e l'allineamento corretti, come potete vedere qui a fianco.

Si raccomanda, per qualsiasi utilizzo o applicazione del logo, di attenersi alle regole espresse nelle pagine successive.



## COLORI

I colori istituzionali del logo sono il celeste e il blu.

Nel capitolo “Applicazioni del logo” troverete le indicazioni per l'utilizzo del logo in positivo e in negativo.

In considerazione delle innumerevoli differenze cromatiche che si possono riscontrare a seconda dei metodi di stampa e dei supporti utilizzati, raccomandiamo di utilizzare i colori spot (PANTONE® - cioè colori puri e non composti dalla miscela di colori diversi).

In caso di stampa in quadricromia e web trovate qui a fianco i riferimenti della composizione dei colori.

### PANTONE



307 C



298 C

C

M

Y

K



85



0



0



35



60



0



0



15

### RGB

44 126 168

139 189 223

### HEX

2C 7E A8

8B BD DF

## MARGINI DI RISPETTO

Il logo ha bisogno di margini minimi di rispetto per essere sempre ben visibile, senza che ulteriori grafismi ne disturbino la leggibilità.

Le dimensioni dei margini di rispetto sono state stabilite sulla base dell'altezza della lettera "M" della scritta MEDICINA. Lo spazio può essere superiore a questa misura ma mai inferiore. Si raccomanda di rispettare i margini minimi illustrati a fianco.

### Dimensioni minime del logo

Per favorire la corretta visualizzazione e leggibilità di tutti gli elementi del logo è stata stabilita anche la sua dimensione minima in cm 2,5.



 Dipartimento  
Medicina Veterinaria  
Produzioni Animali



Dimensioni minime del logo: cm 2,5

## APPLICAZIONI DEL LOGO

Il logo può essere rappresentato a colori ed in bianco e nero. Si raccomanda di utilizzare la versione a colori.

### Logo a colori in positivo

Il logo celeste e blu su fondo bianco è la versione in positivo. Questa applicazione può essere utilizzata su materiali che presentano un fondo bianco.

### Logo a colori in negativo

Il logo celeste e blu su fondo nero è la versione in negativo. Questa applicazione può essere utilizzata in particolari lavorazioni grafiche che richiedono un fondo scuro.

### Logo in bianco e nero

La versione in bianco e nero dovrà essere utilizzata, per esempio, nella stampa ad un colore.

La scelta del logo in positivo o in negativo va effettuata in base alle circostanze qui sopra descritte, oppure per particolari esigenze grafiche.



Logo a colori in positivo



Logo in bianco e nero in positivo



Logo a colori in negativo rappresentato su fondo scuro



Logo in bianco e nero in negativo rappresentato su fondo scuro

## DIVIETI

Abbiamo visto come il corretto utilizzo dei loghi e delle regole per la loro applicazione permettano il raggiungimento degli obiettivi di comunicazione del Dipartimento di Medicina Veterinaria e Produzioni Animali.

L'utilizzo non corretto o a piacimento frena il processo di memorizzazione della nostra immagine.

Raccomandiamo, quindi, di non apportare mai alcuna modifica alle applicazioni proposte.

È severamente vietato utilizzare il logo in colori diversi dal celeste e dal blu, invertire i colori o gli elementi istituzionali, distorcere o deformare il logo stesso.

A fianco alcuni esempi di utilizzo non corretto del logo.



SI



## CARATTERI ISTITUZIONALI

### Core Sans

È la famiglia di font del nostro marchio e dovrà essere utilizzata in tutti gli strumenti di comunicazione del Dipartimento.

Core Sans è una famiglia di font con molte varianti disponibili. Il design di questo font fornisce sufficienti opportunità per risolvere qualsiasi esigenza di impaginazione.

condensed

### Core Sans

---

AABBCC0123

AaBbCc0123

ABCDEFGHIJKLMNOPQRSTUVWXYZ

abcdefghijklmnopqrstuvwxyz

1234567890!@#€%\*)(

Fusce dapibus ornare diam, a egestas  
elit porttitor ut. Phasellus luctus  
imperdiet ipsum, ac molestie sem  
bibendum quis.

regular

### Core Sans

---

AABBCC0123

AaBbCc0123

ABCDEFGHIJKLMNOPQRSTUVWXYZ

abcdefghijklmnopqrstuvwxyz

1234567890!@#€%\*)(

Fusce dapibus ornare diam, a egestas  
elit porttitor ut. Phasellus luctus  
imperdiet ipsum, ac molestie sem  
bibendum quis.



## CARATTERI ISTITUZIONALI

### Arial

Nel caso in cui determinati supporti informatici non consentano l'utilizzo del font Core Sans, è possibile utilizzare solo ed esclusivamente il font Arial.

regular

Arial

---

AABBCC0123

AaBbCc0123

ABCDEFGHIJKLMN-  
OPQRSTUVWXYZ

abcdefghijklmnopqrstuvwxyz  
1234567890!@#€%\*)(

Fusce dapibus ornare  
diam, a egestas elit portti-  
tor ut. Phasellus luctus  
imperdiet ipsum, ac mole-  
stie sem bibendum quis.

**Arial**

---

**bold**

**AABBCC0123**

**AaBbCc0123**

**ABCDEFGHIJKLMN-  
OPQRSTUVWXYZ**

**abcdefghijklmnopqrstuvwxyz**

Fusce dapibus ornare  
diam, a egestas elit  
porttitor ut. Phasellus  
luctus imperdiet ipsum,  
ac molestie sem biben-  
dum quis.

## USO CONGIUNTO CON LOGO UNINA

Nel caso di materiale istituzionale il logo deve **sempre** essere affiancato da quello dell'Università degli studi Federico II di Napoli seguendo l'impostazione ed area di rispetto qui a fianco.





## COORDINATO DI CANCELLERIA

Biglietto da visita,  
foglio intestato e busta intestata.



# TOTEM E SEGNALETICA







*"FORSAN ET HAEC OLIM MEMINISSE IUVABIT"* (Virgilio, Eneide, l. 205)

## QUELLA GRINTA IN PIÙ

AD UN ANNO DAL CROLLO.  
SLANCIO VERSO IL FUTURO

16 dicembre 2016  
ore 12.00 | Aula Magna






---

- BIBLIOTECA CENTRALE >
- MANAGER DIDATTICO >
- STUDI CHIRURGIA >
- STUDI OSTETRICIA E GINECOLOGIA ^
- < AULA ECONOMIA PATOLOGICA
- < SERVIZIO DIAGNOSTICA DI PATOLOGIA E SANITÀ ANIMALE
- < ANATOMIA PATOLOGICA E PATOLOGIA GENERALE
- < ISPEZIONE DEGLI ALIMENTI DI O.A.
- < ZOOTECNIA
- < AULA MAGNA
- < BIBLIOTECA ANATOMIA
- < ANATOMIA NORMALE E TOPOGRAFICA
- < BIBLIOTECA MALATTIE INFETTIVE
- < MALATTIE INFETTIVE
- < AULA MALATTIE INFETTIVE
- < FISIOLOGIA E BIOCHIMICA

---






## BIBLIOTECA






## UFFICIO

Prof. Rossi M.  
Prof. Bianco S.



